



Conectores separables

DISTRIBUCIÓN - SUBTERRÁNEA

Serie CSE ... / CSD ...



12 / 24 / 36 kV
GAMA INTERNACIONAL

Conectores separables con terminales para la conexión de los cables unipolares MT con pantalla en hilos de cobre sobre transformadores, células, máquinas compactas, motores, etc ...

MT

Normas

CSE ... / CSD ...

EN 50180

EN 50181

INTERFACES

CSE / CSD 250: Clase A

CSE 400: Clase B

*Conectores monobloques en EPDM aislante con pantalla semiconductor.

*Maniobrables sin carga y sin tensión.

*Comprobación del estado de tensión mediante punto test.

*Dispositivo de fijación al bushing del equipo.

*La conexión a la red no se realizará hasta que se haya enganchado al pasa-muros.

*Cables con pantalla en cinta metálica y/o con armadura, añadir el código del conjunto de puesta a tierra a la referencia.

*Terminales suministrados.

*Versiones RSM disponibles sobre petición.





Conectores separables

DISTRIBUCIÓN - SUBTERRÁNEA



Serie CSE 250 ... / CSD 250

Composición de la referencia (conjunto de 3 conectores)

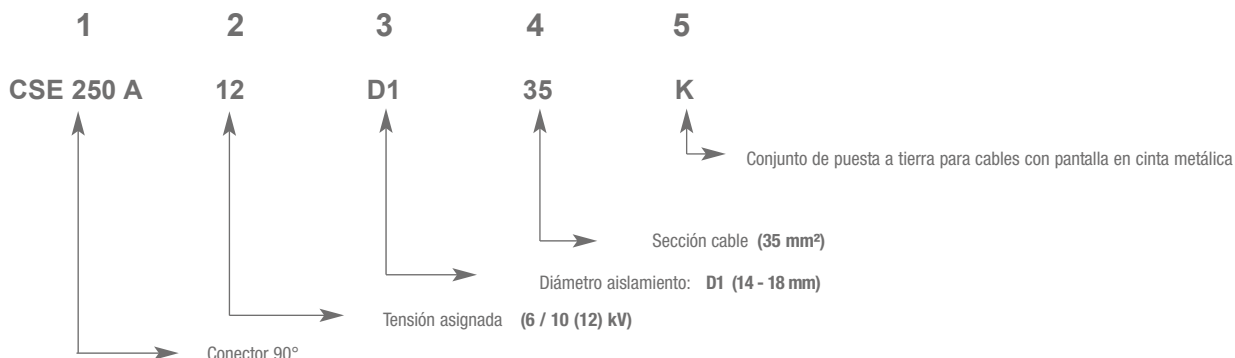
MT

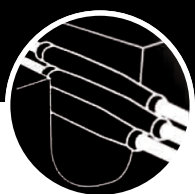
12 / 24 kV

GAMA INTERNACIONAL

NÚMERO	REFERENCIA	SIGNIFICADO	
1	CSD 250 A	Conector recto	
	CSE 250 A	Conector a 90°	
2	12	Tensión asignada (kV)	6 / 10 (12)
	24		12 / 20 (24)
3	D1	Diámetro aislamiento del cable (Ø mm)	14 - 18
	D2		17,5 - 21,9
	D3		21 - 25,4
	D4 (*)		24 - 27,5
4	35	Sección cable (mm²)	
	50		
	70		
	95		
	120 (**)		(**) Únicamente en 12 - 17,5 kV
5	K	Conjunto de puesta a tierra	Cables con pantalla en cinta metálica
	K1		Cables con pantalla en cinta metálica y armadura
	K2		Cables con pantalla en hilos de cobre y armadura

Ejemplo de referencia





Conectores separables

DISTRIBUCIÓN - SUBTERRÁNEA

Serie CSE 400 ...

Composición de la referencia (conjunto de 3 conectores)

MT

24 / 36 kV

GAMA INTERNACIONAL

NÚMERO	REFERENCIA	SIGNIFICADO	
1	CSE 400 B	Conector a 90°	
2	24	Tensión asignada (kV)	12 / 20 (24)
	36		18 / 30 (36)
3	D1	Diámetro aislamiento del cable (Ø mm)	14 - 18
	D2		17,5 - 21,9
	D3		21 - 25,4
	D4		24 - 27,5
4	50	Sección cable (mm ²)	
	70		
	95		
	120		
	150		
	185		
5	K	Conjunto de puesta a tierra	Cables con pantalla en cinta metálica
	K1		Cables con pantalla en cinta metálica y armadura
	K2		Cables con pantalla en hilos de cobre y armadura

Ejemplo de referencia

